





## ATA nº 122/2023 - REUNIÃO ORDINÁRIA DO COMITÊ DE INVESTIMENTOS

Aos 25(vinte e cinco) dias do mês de janeiro do ano de 2023 às 17:30 horas, reuniram-se na Sede do IPRERIO, sito a Rua: Luiz Scholz, 337 – Centro, os Membros do Comitê de Investimentos: Sra. Luciene Maria Kwitschal, Denise Carlin, Luiz Cláudio Hodi, Cíntia Éster Anacleto, Josima Machado de Souza, Ângelo Fostinoni Neto e Pery de Oliveira Neto, da Mosaico Consultoria, para realização de reunião ordinária. A Diretora Executiva do IPRERIO, Sra. Luciene Maria Kwitschal, cumprimenta os presentes e dá início a pauta da reunião:

**ITEM-1**-A reunião iniciou com uma breve participação do representante do Banco Caixa Econômica Federal, Rodrigo, se colocando a disposição para dúvidas e quaisquer esclarecimentos sobre aplicações financeiras e fundos de investimentos. **ITEM-2**-Neste encontro, o Consultor apresentou os principais temas de discussão que tem sido reiterado entre os gestores de recursos de terceiros nos últimos meses. O Consultor separou a apresentação em três temas principais, a saber – o cenário econômico local e global no mês de dezembro, o resultado da carteira de investimento com saldo acumulado no ano e sugestões de investimento para o ano de 2023. Com relação ao cenário econômico no mês de dezembro, o Consultor relatou que a discussão global atual continua sendo os impactos da inflação na taxa de juros dos países, corroborando com um entendimento de que alguns banqueiros centrais ao adotar restrições econômicas para conter o avanço da inflação, com elevação brusca da taxa, podem estar pressionando o globo entrar em uma desaceleração econômica, ou até mesmo uma recessão. Aqui, o Consultor apresentou o resultado do IPCA referente ao mês de dezembro, que veio acima da mediana das expectativas, com alta de 0,62% (expectativa +0,45%), acumulando alta de 5,79% no ano de 2022. O IPCA, é o índice de inflação oficial do governo e fechou o ano com alta acima da banda de tolerância, estimado em 5%, o CMN obriga o presidente do Banco Central justificar o porquê não conseguiu trazer a inflação pro centro da meta, e por isso, de acordo com o Consultor, o Roberto Campos Neto (presidente do BCB) em carta pública endereçada ao ministro da Fazenda, Fernando Haddad, explicou que os motivos foram - a inércia da inflação do ano anterior; a elevação dos preços de commodities, em especial do petróleo; os desequilíbrios entre demanda e oferta de insumos e gargalos nas cadeias produtivas globais; os choques em preços de alimentação, resultantes de questões climáticas e, por fim, a retomada na demanda de serviços e no emprego, impulsionada pelo acentuado declínio da quantidade de casos de covid-19 e consequente aumento da mobilidade. Quanto ao índice INPC, a alta no mês de dezembro de 0,69% e acumula alta de 5,93% no ano, esse é o índice que corrige o salário-mínimo e as aposentadorias. Já com relação ao índice de inflação do produtor, o IGPM, mostrou alta de 0,45% no mês de dezembro e acumulou alta de 5,45% ano de 2022. A inflação tem sido alta no mundo todo. Há, no entanto, indícios de que o pico da inflação mundial tenha sido em 2022, podendo, a partir de agora, começar a ter menores pressões inflacionárias. Com relação aos dados de atividades, o Consultor apresentou um quadro com as taxas de juros dos países que compõe o G-20, mostrando que o Brasil tem a segunda maior taxa de juros, perdendo apenas para a Argentina, que conta com uma taxa básica de juros em 75% ao ano. Para o Consultor, o tema que vai ser mais relevante durante os primeiros meses de 2023 será a evolução da economia





norte-americana, que continua se mostrando mais resiliente à inflação. A preocupação dos membros do Fed (banco central norte-americano) é de que alta da inflação se sustente além do previsto, o que provocaria uma resposta monetária mais rígida, induzindo a economia norte-americana à recessão. A taxa de desemprego dos EUA ficou em 3,50% em 2022. Diante do exposto, o Consultor apresentou um quadro com o resultado dos principais benchmarks no mês de dezembro e como fecharam o ano de 2022 no acumulado.

Resumo					
Nome	Retorno (%)				
	Mês	Ano	12 meses	24 meses	60 meses
CDI	1,12	12,37	12,41	17,33	36,10
IDiA Pré 2 Anos	1,87	8,27	8,32	4,84	42,40
IMA Geral	0,77	9,66	9,71	10,82	45,27
IMA-B	-0,19	6,37	6,42	5,27	56,20
IMA-B 5	0,94	9,78	9,83	15,02	54,89
IMA-B 5+	-1,19	3,30	3,35	-3,21	54,16
IRF-M	1,48	8,82	8,87	6,75	41,74
IRF-M 1	1,18	12,02	12,06	15,32	36,88
IRF-M 1+	1,62	7,41	7,46	2,19	42,65
Ibovespa	-2,45	4,69	4,69	-8,10	45,95
S&P 500	-7,26	-24,68	-24,68	3,48	124,81

A carteira de investimento do IPRERIO no mês de dezembro apresentou rentabilidade **POSITIVA** de 0,96%, e no acumulado do ano, de janeiro a dezembro, o resultado foi de 8,85%.



INSTITUTO DE PREVIDÊNCIA SOCIAL DOS SERVIDORES PÚBLICOS DO MUNICÍPIO DE RIO NEGRINHO - CONSOLIDADO  
Relatório de Análise, Enquadramentos, Rentabilidade e Risco - Base: 30/12/2022

Retorno e Meta de Rentabilidade acumulados no ano de 2022

Mês	Saldo Anterior	Aplicações	Resgates	Saldo no Mês	Retorno	Retorno Acum	Retorno Mês	Retorno Acum	Meta Mês	Meta Acum	Gop Acum	Var
Janeiro	143.285.901,98	3.412.583,72	3.010.000,00	144.068.386,75	379.901,05	379.901,05	0,26%	0,26%	0,94%	0,94%	26,15%	0,63%
Fevereiro	144.068.386,75	1.940.556,62	1.234.000,00	145.383.599,60	608.656,23	988.557,28	0,42%	0,69%	1,37%	2,32%	29,50%	1,12%
Março	145.383.599,60	3.099.647,57	2.384.869,60	147.469.626,74	1.371.249,17	2.359.806,45	0,94%	1,63%	2,04%	4,42%	36,94%	1,31%
Abril	147.469.626,74	1.853.848,21	1.165.091,59	149.101.675,74	943.492,38	3.303.298,83	0,64%	2,28%	1,42%	5,90%	38,81%	1,11%
Mai	149.101.675,74	21.240.626,72	20.567.283,27	151.234.716,07	1.459.697,60	4.762.996,71	0,97%	3,27%	0,89%	6,84%	47,87%	0,51%
Junho	151.234.716,07	9.114.556,62	8.495.066,06	152.977.399,01	1.123.214,38	5.886.211,09	0,74%	4,04%	1,07%	7,98%	50,59%	0,47%
Julho	152.977.399,01	6.314.590,68	6.209.548,88	154.068.171,63	923.730,82	6.809.941,91	0,60%	4,67%	-0,29%	7,68%	60,80%	1,50%
Agosto	154.068.171,63	2.832.164,60	1.844.281,73	156.027.569,62	1.133.515,12	7.943.457,03	0,73%	5,43%	0,07%	7,75%	70,06%	0,80%
Setembro	156.027.569,62	9.769.687,27	9.550.895,46	157.643.912,76	1.367.351,33	9.340.808,36	0,89%	6,38%	0,11%	7,87%	81,02%	0,41%
Outubro	157.643.912,76	3.848.529,95	2.804.106,90	160.215.521,34	1.527.187,53	10.867.995,89	0,96%	7,40%	0,97%	8,92%	82,99%	0,48%
Novembro	160.215.521,34	1.945.652,14	1.505.497,85	161.264.510,66	659.776,03	11.477.770,92	0,38%	7,81%	0,79%	9,78%	79,68%	0,85%
Dezembro	161.264.510,66	3.375.655,84	1.980.090,22	164.227.292,54	1.567.226,26	13.044.996,18	0,96%	8,85%	1,04%	10,92%	81,04%	0,44%

No mês, o resultado dos fundos de investimento no segmento de renda fixa foi, em média, positivo de 1,09%. No entanto, o IPRERIO não atingiu a meta atuarial no encerramento do ano, que ficou em 10,92%. O Consultor explicou que a Meta é a soma do IPCA acrescidos de 4,87% ao ano, e que a inflação medida pelo IPCA fechou o ano com alta de 5,79%. Mesmo com o resultado abaixo da Meta, o Comitê entende que neste momento de mais riscos que ocorrem no mercado financeiro e de capitais é prudente investir em fundos cuja meta de rentabilidade sejam atreladas ao CDI, e que o mais importante neste momento é o de proteção do patrimônio do IPRERIO. Tão logo o cenário econômico se mostre mais confiável, o Comitê irá rebalancear seu portfólio.



Ativos Renda Fixa	Saldo Anterior	Aplicações	Resgates	Saldo Atual	Retorno (R\$)	Retorno (%)	(%) Instit	Var - Mês
MASTER III FIDC MULTISSETORIAL SÊNIOR 1	1.197,51	0,00	0,00	1.261,06	63,55	5,31%	-	-
ILLUMINATI FIDC 1	2.042.130,66	0,00	0,00	2.106.115,63	63.984,97	3,13%	3,13%	9,09%
MONTE CARLO INSTITUCIONAL IMA-B 5 FI RENDA FIXA	2.248.353,35	0,00	0,00	2.297.349,20	48.995,85	2,18%	2,18%	2,79%
ITAU INSTITUCIONAIS LEGEND FIC RENDA FIXA LP	1.925.743,85	0,00	0,00	1.956.170,49	26.426,64	1,37%	1,37%	0,52%
ITAU INSTITUCIONAL OPTIMUS FIC RENDA FIXA LP	1.109.836,85	0,00	0,00	1.124.032,61	14.195,76	1,28%	1,28%	0,24%
BRADESCO PREMIUM FI RENDA FIXA REFERENCIADO DI	30.424.606,38	0,00	0,00	30.779.314,95	354.708,57	1,17%	1,17%	0,02%
BB IRF M 1 TÍTULOS PÚBLICOS FIC RENDA FIXA PREVIDE	8.426.878,49	0,00	0,00	8.524.364,18	97.505,69	1,16%	1,16%	0,08%
CAIXA BRASIL MATRIZ FI RENDA FIXA	26.303.329,04	0,00	0,00	26.600.469,92	297.160,88	1,13%	1,13%	0,02%
BB PERFIL FIC RENDA FIXA REFERENCIADO DI PREVIDENC	10.289.568,32	0,00	0,00	10.405.059,66	115.491,34	1,12%	1,12%	0,01%
CAIXA BRASIL TÍTULOS PÚBLICOS FI RENDA FIXA LP	26.692.075,09	0,00	0,00	26.984.143,38	292.068,29	1,09%	1,09%	0,01%
CAIXA BRASIL IRF M 1 TÍTULOS PÚBLICOS FI RENDA FIX	21.222.466,32	3.070.556,62	1.675.000,00	22.868.038,16	250.015,22	1,03%	1,15%	0,08%
CAIXA BRASIL IMA-B 5 TÍTULOS PÚBLICOS FI RENDA FIX	14.967.181,91	0,00	0,00	15.105.187,55	138.005,64	0,92%	0,92%	1,14%
GGR PRIME I FIDC SÊNIOR 1	2.915.771,05	0,00	0,00	2.928.536,52	9.765,47	0,33%	0,33%	1,17%
BARCELONA FI RENDA FIXA	1.244.329,88	0,00	0,00	1.248.143,64	3.813,76	0,31%	0,31%	1,34%
ITÁLIA FIDC MULTISSETORIAL SÊNIOR 1	15.967,66	0,00	0,00	16.015,34	48,28	0,30%	-	-
ITAU INSTITUCIONAL ALOCAÇÃO DINÂMICA FIC RENDA FIX	4.099.453,58	0,00	0,00	4.084.294,42	-15.159,16	-0,37%	-0,37%	1,53%
<b>Total Renda Fixa</b>	<b>153.934.889,34</b>	<b>3.070.556,62</b>	<b>1.675.000,00</b>	<b>157.027.536,71</b>	<b>1.697.090,75</b>	<b>1,09%</b>		<b>0,38%</b>

No segmento de renda variável, a queda foi justificada pela desvalorização das cotas do fundo CARE11, sem que houvesse fato relevante para justificar tal queda.

Ativos Renda Variável/Estruturados/Imobiliário	Saldo Anterior	Aplicações	Resgates	Saldo Atual	Retorno (R\$)	Retorno (%)	(%) Instit	Var - Mês
HAZ FII - ATRC11	995.556,89	0,00	0,00	998.827,40	3.270,51	0,33%	0,33%	-
SÃO DOMINGOS FII - FIDF11	926.295,96	0,00	0,00	927.893,96	1.598,00	0,17%	0,00%	0,00%
ROMA INSTITUCIONAL VALUE FI AÇÕES	352.729,14	0,00	0,00	352.860,21	151,07	0,04%	0,01%	5,73%
GERAÇÃO DE ENERGIA FIP MULTISTRATÉGIA	0,01	0,00	0,00	0,01	0,00	0,00%	-	-
BRASIL FLORESTAL FICFIP	976.409,82	0,00	0,00	975.877,77	-532,05	-0,05%	-	-
SCULPTOR FI MULTIMERCADO CRÉDITO PRIVADO	3.055.445,18	0,00	0,00	3.047.944,29	-8.500,89	-0,28%	-0,28%	0,40%
GESTÃO EMPRESARIAL FIP MULTISTRATÉGIA	0,00	305.099,22	0,00	304.190,43	-908,79	-0,30%	0,00%	0,00%
GESTÃO EMPRESARIAL FIP MULTISTRATÉGIA	316.031,88	0,00	305.099,22	26,35	-10.006,31	-3,48%	-	-
BRAZILIAN GRAVEYARD AND DEATH CARE SERVICES FII -	706.152,44	0,00	0,00	582.115,40	-114.037,04	-16,15%	-13,30%	14,98%
CONQUEST EM LIQUIDAÇÃO FI MULTIMERCADO	0,00	0,00	0,00	0,01	0,01	0,00%	-	-
<b>Total Renda Variável</b>	<b>7.329.621,32</b>	<b>305.099,22</b>	<b>305.099,22</b>	<b>7.199.755,83</b>	<b>-129.865,49</b>	<b>-1,76%</b>		<b>2,32%</b>

Por fim, o Consultor falou sobre as expectativas para os investimentos neste início de ano e que tem sido mais otimista com relação aos investimentos que contam com juro pré-fixado, já que a inflação tem mostrado sinal de estabilização, não só aqui mas no globo, corroborando com o fato de que em algum momento o banco central comece a baixar a taxa Selic, favorecendo estes ativos, e enquanto isso não ocorre os investimentos atrelados a Selic, ou os pós-fixados continuam a trazer retorno positivo ao RPPS, e que as taxas dos títulos públicos continuam atrativas, com NTN-B pagando acima de 6% ao ano. Foi apresentado o Parecer Técnico do Comitê de Investimento referente ao mês de dezembro aos membros do Comitê de Investimentos do IPRERIO, sendo que o material fora disponibilizado previamente para leitura. Após apresentação, todos aprovaram o Parecer. **ITEM-3**-leitura, aprovação e assinatura da ata da reunião anterior, que após lida foi aprovada e assinada por todos os membros. **ITEM-4**-A Diretora Executiva, Sra.Luciene, apresentou o parecer Técnico do Comitê de Investimentos e relatório Analítico dos Investimentos, referente ao mês de novembro e dezembro de 2022, reiterou que o parecer foi elaborado em conjunto da Consultoria. Após leitura e análise pelos Membros do Comitê o parecer foi aprovado e assinado por todos os membros.

A [assinatura]



**ITEM-5-** Sra. Luciene, apresentou o relatório mensal das contribuições de dezembro e receitas de janeiro/2023, as receitas de contribuições dos segurados ativos e inativos do IPRERIO e entes do mês de dezembro e 13º salário/2022, foram repassados em sua totalidade somando o valor de R\$ 2.546.743,09 (dois milhões, quinhentos e quarenta e seis mil, setecentos e quarenta e três reais e nove centavos). A receita dos parcelamentos vigentes repassados foi de R\$ 442.806,32 (quatrocentos e quarenta e dois mil, oitocentos e seis reais e trinta e dois centavos). A Compensação Previdenciária referente ao mês de novembro foi de valor de R\$ 86.245,61 (oitenta e seis mil, duzentos e quarenta e cinco reais e sessenta e um centavos). Recebemos o valor de R\$ 2.801,85 (dois mil, oitocentos e um reais e oitenta e cinco centavos) da amortização do fundo HAZ. Todas as receitas descritas acima foram aplicadas no Fundo IRFM-1 na conta n.44-6 da Caixa Econômica Federal e somaram o valor de R\$ 3.078.596,87 (três milhões, setenta e oito mil, quinhentos e noventa e seis reais e oitenta e sete centavos). O Aporte financeiro referente aos meses de novembro e dezembro foi repassado dia 20.01.2023 no valor de R\$ 355.113,24 (trezentos e cinquenta e cinco mil, cento e treze reais e vinte e quatro centavos) aplicado na conta da CEF n.78-0. Os valores das despesas do mês janeiro, referente a folha de pagamento mensal dos servidores inativos de: R\$ 1.276.220,67 (um milhão, duzentos e setenta e seis mil, duzentos e vinte reais e sessenta e sete centavos), o valor da taxa de administração de: R\$ 174.431,68 (cento e setenta e quatro mil, quatrocentos e trinta e um reais e sessenta e oito centavos). A sobra dos valores para aplicação é de R\$ 1.627.944,52 (um milhão, seiscentos e vinte e sete mil, novecentos e quarenta e quatro reais e cinquenta e dois centavos). O relatório mensal de receitas e despesas detalhadas, encontra-se publicado no site do IPRERIO, juntamente com a ata. Após análise da carteira de investimento os membros do Comitê, sugerem ao Conselho deliberativo aplicar o valor de R\$ 1.600.000,00 (um milhão e seiscentos mil reais) no fundo IRFM-1 do Banco Bradesco, com exceção do membro, Luiz Claudio Hodi, que não concorda com essa aplicação, lembrando que o valor já está aplicado no Banco CEF, não havendo necessidade de fazer essa migração para outra instituição bancária, sendo que a CEF tem um fundo com as mesmas características para aplicação. **ITEM-6-** Palavra Livre: Sra. Luciene, diretora executiva do IPRERIO, informou aos membros do Comitê, que no mês de março, haverá o Congresso Nacional de Investimentos da ABIPEM, na Cidade de Florianópolis-SC, estendendo o convite aos membros que queiram participar, entrar em contato com diretoria. Nada mais havendo a tratar, Eu, Josima Machado de Souza, Secretária, lavrei a presente Ata, que será apresentada, lida e assinada por todos os Membros do Comitê, na próxima reunião ordinária.

